

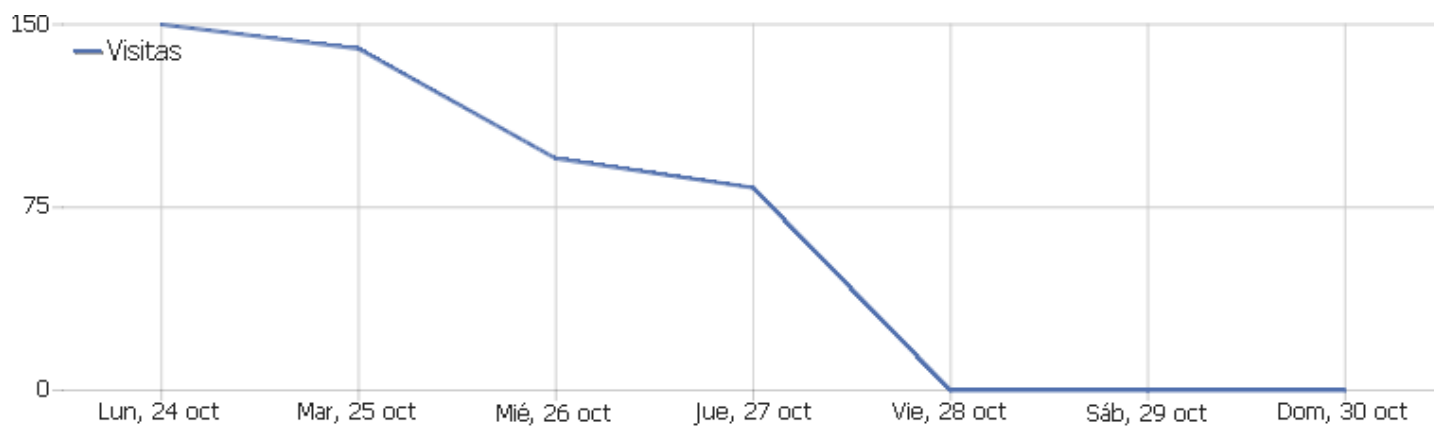
# SISTEMATLAN

## Inacolhua - Webpage

Rango de fecha: semana 24-30 de octubre de 2022

Weekly

## Resumen de visitas



Nombre	Valor
Visitantes únicos	301
Visitas	468
Acciones	2.122
Acciones máximas en una visita	56
Acciones por visita	5
Promedio de duración de las visitas (en segundos)	00:05:12
Porcentaje de rebote	37 %


## Tipo de dispositivo

Tipo de dispositivo	Visitas	Acciones	Acciones por visita	Promedio de tiempo en el sitio	Porcentaje de rebote	Ingresos
 Teléfono inteligente	219	986	5	00:04:24	37 %	0 MXN
 Escritorio	217	947	4	00:05:41	37 %	0 MXN
 Tabléfono	25	127	5	00:07:30	32 %	0 MXN
 Tableta	6	61	10	00:08:41	33 %	0 MXN
 Televisión	1	1	1	00:00:00	100 %	0 MXN

# Modelo del dispositivo

Modelo del dispositivo	Visitas	Acciones	Acciones por visita	Promedio de tiempo en el sitio	Porcentaje de rebote	Ingresos
Genérico Escritorio	204	864	4	00:05:27	38 %	0 MXN
Apple - iPhone	28	145	5	00:03:49	39 %	0 MXN
Apple - Genérico Escritorio	13	83	6	00:09:12	23 %	0 MXN
Huawei - Y9 Prime (2019)	11	22	2	00:04:37	64 %	0 MXN
POCO - X3 Pro	7	41	6	00:07:03	14 %	0 MXN
Samsung - Galaxy A22 5G	7	40	6	00:07:36	0 %	0 MXN
Huawei - P30 Lite	6	30	5	00:02:42	50 %	0 MXN
Motorola - Moto G50 5G	6	57	10	00:09:24	33 %	0 MXN
Xiaomi - Redmi 9T	6	14	2	00:05:06	33 %	0 MXN
Xiaomi - Redmi Note 11 4G	6	18	3	00:08:34	50 %	0 MXN
Motorola - Moto G20	5	21	4	00:02:31	20 %	0 MXN
Motorola - Moto G41	5	23	5	00:04:55	0 %	0 MXN
Samsung - Galaxy A51	5	43	9	00:08:28	20 %	0 MXN
Motorola - Moto E6 Play	4	16	4	00:05:07	50 %	0 MXN
Motorola - Moto G9 Plus	4	16	4	00:01:47	50 %	0 MXN
Motorola - one	4	12	3	00:01:10	0 %	0 MXN
Samsung - Galaxy A01	4	12	3	00:00:59	25 %	0 MXN
Samsung - Galaxy J2 Core	4	32	8	00:07:33	0 %	0 MXN
Samsung - Galaxy J6	4	15	4	00:03:36	25 %	0 MXN
ZTE - Blade V10 Vita	4	22	6	00:07:31	50 %	0 MXN
Huawei - P20 Lite	3	11	4	00:01:57	33 %	0 MXN
Huawei - Y9 (2019)	3	3	1	00:00:00	100 %	0 MXN
Motorola - Moto E6 Plus	3	18	6	00:01:52	0 %	0 MXN
Otros	122	564	5	00:04:48	40 %	0 MXN

# Marca del dispositivo

Marca del dispositivo	Visitas	Acciones	Acciones por visita	Promedio de tiempo en el sitio	Porcentaje de rebote	Ingresos
Desconocido	204	864	4	00:05:27	38 %	0 MXN
 Motorola	54	256	5	00:03:28	30 %	0 MXN
 Samsung	51	235	5	00:05:06	35 %	0 MXN
 Apple	48	284	6	00:06:55	29 %	0 MXN
 Huawei	35	131	4	00:03:40	54 %	0 MXN
 Xiaomi	35	122	4	00:04:10	43 %	0 MXN
 OPPO	12	42	4	00:04:15	42 %	0 MXN
POCO	8	42	5	00:06:10	25 %	0 MXN
 LG	7	36	5	00:10:45	29 %	0 MXN
 ZTE	5	40	8	00:09:12	40 %	0 MXN
 Lenovo	3	52	17	00:13:33	0 %	0 MXN
 OnePlus	2	5	3	00:00:46	50 %	0 MXN
 Vivo	2	8	4	00:00:32	0 %	0 MXN
 Alcatel	1	4	4	00:03:47	0 %	0 MXN
Realme	1	1	1	00:00:00	100 %	0 MXN

## Visitas por hora local

Hora local - hora (inicio de la visita)	Visitas	Acciones	Acciones por visita	Promedio de tiempo en el sitio	Porcentaje de rebote	Porcentaje de conversión
0	9	42	5	00:02:47	33 %	0 %
1	2	2	1	00:00:00	100 %	0 %
2	2	4	2	00:00:05	50 %	0 %
3	1	9	9	00:05:11	0 %	0 %
4	0	0	0	00:00:00	0 %	0 %
5	3	34	11	00:07:59	0 %	0 %
6	3	10	3	00:01:20	33 %	0 %
7	13	27	2	00:00:48	69 %	0 %
8	32	99	3	00:02:29	47 %	0 %
9	31	98	3	00:02:52	35 %	0 %
10	26	138	5	00:02:55	46 %	0 %
11	40	131	3	00:01:57	48 %	0 %
12	35	148	4	00:04:38	34 %	0 %
13	31	170	6	00:05:48	35 %	0 %
14	34	192	6	00:10:37	26 %	0 %
15	19	73	4	00:09:16	21 %	0 %
16	26	145	6	00:10:45	23 %	0 %
17	28	168	6	00:07:22	36 %	0 %
18	22	105	5	00:06:05	36 %	0 %
19	19	77	4	00:03:45	58 %	0 %
20	25	98	4	00:04:37	40 %	0 %
21	21	90	4	00:03:39	24 %	0 %
22	24	147	6	00:07:11	42 %	0 %
23	22	115	5	00:04:58	18 %	0 %

## Visits per hour in the site's timezone

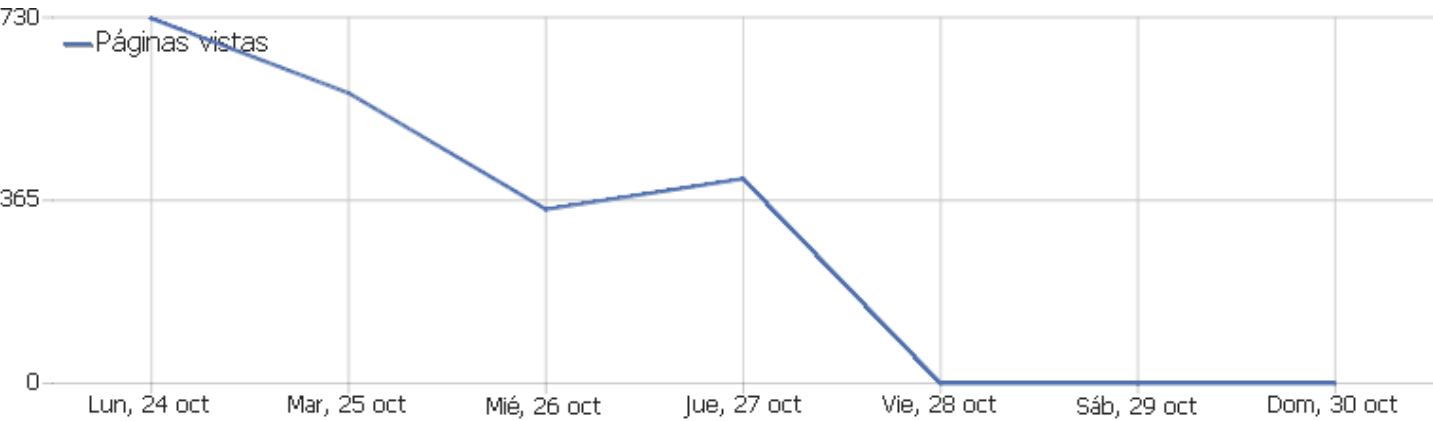
Site time — hour (start of visit)	Visitas	Acciones	Acciones por visita	Promedio de tiempo en el sitio	Porcentaje de rebote	Ingresos
0	10	76	8	00:06:56	30 %	0 MXN
1	6	6	1	00:00:00	100 %	0 MXN
2	2	4	2	00:00:05	50 %	0 MXN
3	0	0	0	00:00:00	0 %	0 MXN
4	0	0	0	00:00:00	0 %	0 MXN
5	4	39	10	00:06:53	25 %	0 MXN
6	4	15	4	00:01:25	25 %	0 MXN
7	12	26	2	00:00:52	67 %	0 MXN
8	28	83	3	00:02:09	46 %	0 MXN
9	33	101	3	00:02:44	36 %	0 MXN
10	25	146	6	00:03:45	44 %	0 MXN
11	40	128	3	00:01:56	50 %	0 MXN
12	34	120	4	00:04:14	41 %	0 MXN
13	33	178	5	00:05:30	33 %	0 MXN
14	33	202	6	00:10:03	18 %	0 MXN
15	21	87	4	00:10:31	24 %	0 MXN
16	24	132	6	00:10:07	29 %	0 MXN
17	29	183	6	00:08:26	28 %	0 MXN
18	22	105	5	00:06:05	36 %	0 MXN
19	18	76	4	00:03:57	56 %	0 MXN
20	26	94	4	00:04:12	46 %	0 MXN
21	21	94	5	00:03:55	24 %	0 MXN
22	21	111	5	00:06:09	38 %	0 MXN
23	22	116	5	00:04:58	14 %	0 MXN

## Visitas por día de la semana

Día de la semana	Visitas	Acciones	Acciones por visita	Promedio de tiempo en el sitio	Porcentaje de rebote	Porcentaje de conversión
lunes	150	765	5	00:04:56	36 %	0 %
martes	140	594	4	00:05:31	38 %	0 %
miércoles	95	351	4	00:04:58	41 %	0 %
jueves	83	412	5	00:05:27	33 %	0 %
viernes	0	0	0	00:00:00	0 %	0 %
sábado	0	0	0	00:00:00	0 %	0 %
domingo	0	0	0	00:00:00	0 %	0 %



# Acciones - Métricas principales



Nombre	Valor
Páginas vistas	2.062
Vistas de páginas únicas	1.117
Descargas	0
Descargas únicas	0
Enlaces de salida	0
Enlaces externos únicos	0
Búsquedas	0
Palabras claves únicas	0

## URLs de página

URL de la página	Páginas vistas	Vistas de páginas únicas	Tiempo promedio en la página	Porcentaje de rebote	Porcentaje de salida
/cursos	627	259	00:01:44	38 %	58 %
/	484	236	00:00:46	29 %	35 %
/entrar	361	202	00:00:42	34 %	26 %
/mis-cursos	178	135	00:01:19	33 %	82 %
/registro	91	48	00:00:43	86 %	17 %
/perfil	45	30	00:01:21	0 %	7 %
/carrito	47	23	00:01:47	0 %	22 %
/contacto	13	12	00:00:36	50 %	17 %
/nosotros	18	12	00:01:10	0 %	17 %
/curso/tratamiento-de-hongos-infecciosos-con-par-biomag	8	7	00:00:11	86 %	100 %
/curso/zoom-masaje-mexica-cabeza	7	7	00:00:58	0 %	0 %
/recupera-contrasena	11	7	00:04:03	33 %	29 %
/ayuda	6	6	00:00:30	100 %	33 %
/curso/formulas-herbolarias-magistrales	7	6	00:00:21	75 %	50 %
/curso/masaje-con-rebozo	7	6	00:00:18	100 %	33 %
/curso/levantamiento-de-vejiga	12	5	00:04:16	0 %	20 %
/curso/liberacion-emocional	5	5	00:07:06	0 %	20 %
/curso/puntos-de-acupuntura-magistrales-ubicacion-y-fun	9	5	00:00:42	50 %	60 %
/cursos/acupuntura	5	5	00:01:55	0 %	0 %
/curso/masaje-descontracturante	5	4	00:00:32	0 %	0 %
/curso/masaje-holistico	11	4	00:00:25	0 %	25 %
/curso/paralisis-facial	5	4	00:00:17	50 %	50 %
/curso/patologias-abordadas-desde-la-herbolaria-y-la-ac	4	4	00:00:35	0 %	25 %
Otros	96	85	00:00:35	57 %	31 %

## Páginas de entrada

URL de la Página de entrada	Entradas	Rebotes	Porcentaje de rebote
/cursos	174	66	38 %
/	161	47	29 %
/entrar	65	22	34 %
/mis-cursos	6	2	33 %
/registro	7	6	86 %
/perfil	2	0	0 %
/carrito	2	0	0 %
/contacto	2	1	50 %
/nosotros	2	0	0 %
/curso/tratamiento-de-hongos-infecciosos-con-par-biomag	7	6	86 %
/curso/zoom-masaje-mexica-cabeza	0	0	0 %
/recupera-contrasena	3	1	33 %
/ayuda	1	1	100 %
/curso/formulas-herbolarias-magistrales	4	3	75 %
/curso/masaje-con-rebozo	2	2	100 %
/curso/levantamiento-de-vejiga	1	0	0 %
/curso/liberacion-emocional	0	0	0 %
/curso/puntos-de-acupuntura-magistrales-ubicacion-y-fun	2	1	50 %
/cursos/acupuntura	0	0	0 %
/curso/masaje-descontracturante	0	0	0 %
/curso/masaje-holistico	1	0	0 %
/curso/paralisis-facial	2	1	50 %
/curso/patologias-abordadas-desde-la-herbolaria-y-la-ac	0	0	0 %
Otros	23	13	57 %

## Páginas de salida

URL de la Página de salida	Salidas	Vistas de páginas únicas	Porcentaje de salida
/cursos	151	259	58 %
/	83	236	35 %
/entrar	52	202	26 %
/mis-cursos	111	135	82 %
/registro	8	48	17 %
/perfil	2	30	7 %
/carrito	5	23	22 %
/contacto	2	12	17 %
/nosotros	2	12	17 %
/curso/tratamiento-de-hongos-infecciosos-con-par-biomag	7	7	100 %
/curso/zoom-masaje-mexica-cabeza	0	7	0 %
/recupera-contrasena	2	7	29 %
/ayuda	2	6	33 %
/curso/formulas-herbolarias-magistrales	3	6	50 %
/curso/masaje-con-rebozo	2	6	33 %
/curso/levantamiento-de-vejiga	1	5	20 %
/curso/liberacion-emocional	1	5	20 %
/curso/puntos-de-acupuntura-magistrales-ubicacion-y-fun	3	5	60 %
/cursos/acupuntura	0	5	0 %
/curso/masaje-descontracturante	0	4	0 %
/curso/masaje-holistico	1	4	25 %
/curso/paralisis-facial	2	4	50 %
/curso/patologias-abordadas-desde-la-herbolaria-y-la-ac	1	4	25 %
Otros	26	83	31 %

# Duración de las visitas

Duración de las visitas	Visitas
0-10s	202
11-30s	37
31-60s	33
1-2 min	36
2-4 min	35
4-7 min	34
7-10 min	17
10-15 min	27
15-30 min	30
30+ min	19

# Páginas por visita

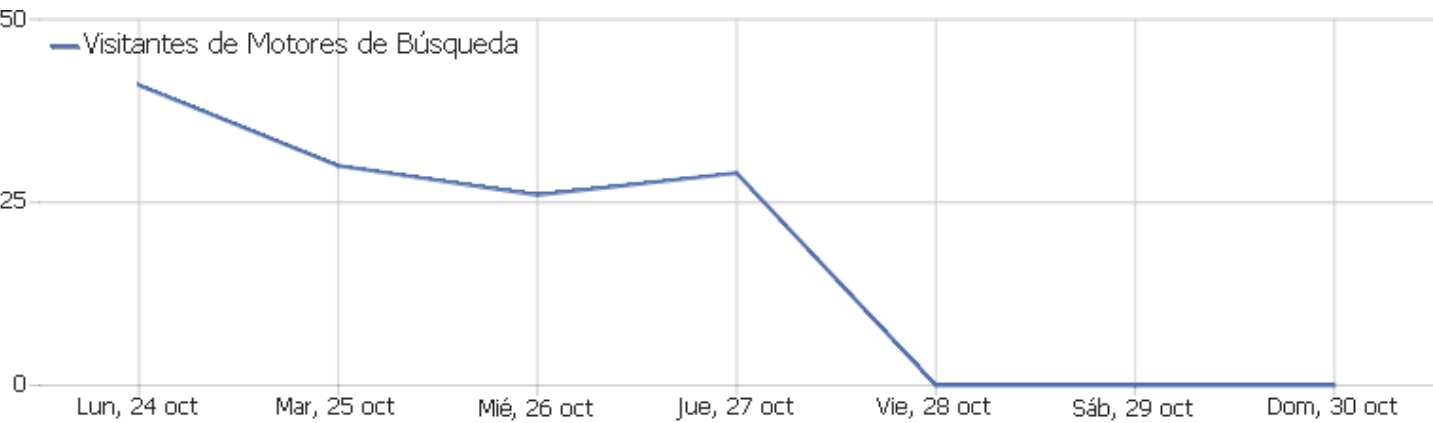
Páginas por visita	Visitas
1 página	173
2 páginas	56
3 páginas	33
4 páginas	54
5 páginas	34
6-7 páginas	38
8-10 páginas	35
11-14 páginas	20
15-20 páginas	16
21+ páginas	9

# Visitas por número de visita

Visitas por número de visita	Visitas	% Visitas
1 visita	169	36 %
2 visitas	50	11 %
3 visitas	29	6 %
4 visitas	28	6 %
5 visitas	23	5 %
6 visitas	13	3 %
7 visitas	10	2 %
8 visitas	13	3 %
9-14 visitas	32	7 %
15-25 visitas	32	7 %

26-50 visitas	26	6 %
51-100 visitas	29	6 %
101-200 visitas	14	3 %
201+ visitas	0	0 %

# Compendio de referencias



Nombre	Valor
Visitantes de Motores de Búsqueda	126
Visitantes de Redes Sociales	38
Visitantes de Entrada Directa	208
Visitantes de Sitios de Internet	96
Visitantes de Campañas	0
Motores de búsqueda distintos	4
Redes sociales distintas	1
Palabras clave distintas	1
Páginas de internet distintas	5
Campañas distintas	0
Porcentaje de Visitantes de Entrada Directa	44 %
Porcentaje de Visitantes de Motores de Búsqueda	27 %
Porcentaje de Visitantes de Campañas	0 %
Porcentaje de Visitantes de Redes Sociales	8 %
Porcentaje de Visitantes de Sitios de Internet	21 %

## Tipo de canal



Tipo de canal	Visitas	Acciones	Acciones por visita	Promedio de tiempo en el sitio	Porcentaje de rebote	Ingresos
Entrada directa	208	836	4	00:05:25	46 %	0 MXN
Motores de búsqueda	126	542	4	00:04:37	35 %	0 MXN
Sitios de internet	96	511	5	00:04:48	26 %	0 MXN
Redes sociales	38	233	6	00:06:56	21 %	0 MXN

## Todos los canales


Referencia	Visitas	Acciones	Acciones por visita	Promedio de tiempo en el sitio	Porcentaje de rebote	Porcentaje de conversión
Palabra clave no está definido	126	542	4	00:04:37	35 %	0 %
online.inacolhua.com.mx	89	484	5	00:04:53	27 %	0 %
 Facebook	38	233	6	00:06:56	21 %	0 %
my.tapni.co	4	21	5	00:06:10	0 %	0 %
blog.inacolhua.com.mx	1	2	2	00:01:01	0 %	0 %
com.google.android.gm	1	3	3	00:00:11	0 %	0 %
l.wl.co	1	1	1	00:00:00	100 %	0 %



## Palabras claves

Palabra clave	Visitas	Acciones	Acciones por visita	Promedio de tiempo en el sitio	Porcentaje de rebote	Ingresos
 - Google	120	530	4	00:04:50	33 %	0 MXN
 - Bing	4	10	3	00:00:33	50 %	0 MXN
 - Facebook	1	1	1	00:00:00	100 %	0 MXN
 - Yahoo!	1	1	1	00:00:00	100 %	0 MXN

## Motores de búsqueda

Motor de búsqueda	Visitas	Acciones	Acciones por visita	Promedio de tiempo en el sitio	Porcentaje de rebote	Ingresos
 Google - Palabra clave no está definido	120	530	4	00:04:50	33 %	0 MXN
 Bing - Palabra clave no está definido	4	10	3	00:00:33	50 %	0 MXN
 Facebook - Palabra clave no está definido	1	1	1	00:00:00	100 %	0 MXN
 Yahoo! - Palabra clave no está definido	1	1	1	00:00:00	100 %	0 MXN

## Sitios de internet

Sitio de internet	Visitas	Acciones	Acciones por visita	Promedio de tiempo en el sitio	Porcentaje de rebote	Ingresos
online.inacolhua.com.mx/index	87	472	5	00:04:58	26 %	0 MXN
my.tapni.co/index	4	21	5	00:06:10	0 %	0 MXN
blog.inacolhua.com.mx/index	1	2	2	00:01:01	0 %	0 MXN
com.google.android.gm/index	1	3	3	00:00:11	0 %	0 MXN
l.wl.co/index	1	1	1	00:00:00	100 %	0 MXN
online.inacolhua.com.mx/perfil	1	11	11	00:03:23	0 %	0 MXN
online.inacolhua.com.mx/site/index	1	1	1	00:00:00	100 %	0 MXN

## Redes sociales

Red social	Visitas	Acciones	Acciones por visita	Promedio de tiempo en el sitio	Porcentaje de rebote	Porcentaje de conversión
 Facebook - http://m.facebook.com/	21	133	6	00:08:31	33 %	0 %
 Facebook - https://l.facebook.com/	17	100	6	00:04:59	6 %	0 %